

Fibo

KITCHEN BOARD





Nytt kök på
en helg!

INNEHÅLL

Om Kitchen Board	4 - 5
Kitchen Board mönster och designval	6 - 11
Montering av Kitchen Board	12 - 13
Inspiration	14 -

OBSERVERA ATT DE TRYCKTA FÄRGERNA I BROSCHYREN
KAN AVVIKA FRÅN VERKLIGHETEN

Varför välja Kitchen Board från Fibo?

- Snabb förnyelse av kök
- Enkel montering
- Lätt att hålla ren
- Effektiv lösning
- Vattentät lösning
- Stort urval av dekorer



En förnyelse av köket behöver inte vara kostsamt eller väldigt arbetskrävande.

Med Kitchen Board och ny bänkskiva blir helhetsintrycket helt nytt. Du får ett lättskött och varaktigt resultat utan att spräcka din budget eller lägga all din tid på renoveringen.

Vi har samlat våra kollektioner inom köksrenovering för att ge dig en inblick i den mångfald vi tillhandahåller.




NYTT KÖK PÅ EN EFTERMIDDAG MED KITCHEN BOARD

Förnya köket på några timmar med skivor anpassade till området mellan bänkskiva och överskåp.

Kitchen Board är en säker och hållbar lösning med en enkel montering. Lättstädade och underhållsfria skivor som tål vatten och temperaturförändringar. En norsk kvalitetsprodukt med många olika designers.

Skivorna kan monteras direkt på reglar eller befintliga skruvfasta väggar. Följ den enkla monteringsanvisningen och du får ett perfekt resultat som du har glädje av under lång tid. Kitchen Board är lätt att torka av och hålla ren.

Kitchen Board levereras i paket om 2 skivor. Skivorna har ett nettomått av 600x580 mm. De skivor som har metalldekor 560/580x580 mm.



Kitchen Board 2124 KM99 HG Black



1066 C Black KM99



8056 STN Lentini Dark KM00



0901 PI Black Flower K00

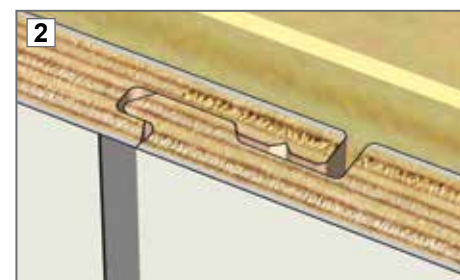


2101 HG Red K03

Aqualock gör monteringen mycket snabbare, enklare och ger ett perfekt utseende och slutresultat. Enklare kan det inte bli!

Design godkännande: D21569 No.00 + US.00

Patent godkännande: P24306 No.00 + US.00 + EP.00





4746 KM3010 STN Grey Sahara

KÖKET ÄR HUSETS HJÄRTA

En förnyelse av köket behöver inte vara kostsamt eller arbetskrävande.

Vi har många olika kollektioner inom köksrenovering som ger dig ett brett utbud att välja ifrån



2898K00 RU Shabby Chic



2204 S Cracked Cement KM00



8056 STN Lentini Dark KM00



1091 S Rhodos White KM0303



Kitchen Board är en säker och hållbar lösning som du enkelt monterar.

Underhållsfri panel som är lätt att rengöra och tål stänk och temperaturväxlingar. En norsk kvalitetsprodukt med många designalternativ.





Förnya ditt kök på några timmar med panel som är specialanpassad för ytan mellan kökets bänk- och väggskåp.





“Vi brukar säga att det måste vara student-godkänt”, säger Leif. Är det student-godkänt är kvaliteten hög.



RENOVERING AV MOHOLT STUDENTBY

student-godkända kök

Tekst Dorthe-Beate Lia

Foto Siren Lauvdal

Att bygga studentbostäder är ingen lek. Det är mycket man ska ta hänsyn till och det ställs höga krav till kvaliteten på produkterna som används. Det föll sej därför naturligt för Leif och studentföreningen i Trondheim att använda Fibo, som de har goda erfarenheter med sedan slutet på 90-talet.

Det renoveras

Det är inga studenter kvar i de klassiska Moholthusen i Moholt studentstad i Trondheim. Det är lugnt i trappuppgångarna och man träffar bara på enstaka byggnadsarbetare och städpersonal. Men snart kommer det att yra av liv och läslust igen. Hela 216 lägenheter ska få nya kök. Och när lägenheterna blir klara kan studenterna flytta in. Här delar fyra på kök och badrum. Köket är lägenhetens hjärta precis som i många andra hem. Här ska det finns tillräckligt med plats till alla som vill laga mat och äta tillsammans.

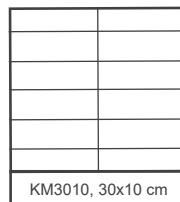


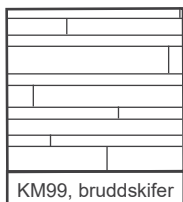
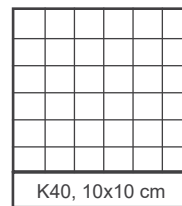
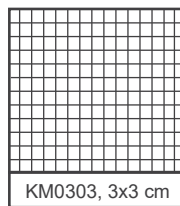
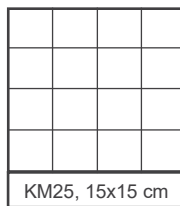

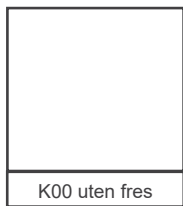
Leif ansvarar för underhåll i SiT och är en av rådgivarna för renoveringen av lägenheterna. Man skulle kanske kunna tro att bygga lägenheter för studenter är en enkel sak där det inte ställs några större förväntningar, men Leif berättar att de har en helt annan inställning till sitt jobb. "Vi brukar säga att det måste vara student-godkänt", säger Leif med ett leende. Är det student-godkänt är kvaliteten hög.

SiT väljer Fibo

Det är mycket slitage på lägenheterna, speciellt på kök och badrum. Därför är det tre konkreta kvaliteter som Leif är ute efter när han väljer kökspanel till lägenheterna.

- **Produkter som tål en smäll, helst flera**
- **Produkter som är enkla att hålla rena**
- **Produkter som är lätta och smidiga att montera**

VÅRA DESIGNMÖNSTER



För att se vilka dekorer de olika designmönstren levereras i, se sidorna 14-15.





8053 STN Lentini Grey KM00



4760 GEM Black Stone KM3005

KITCHEN BOARD DESIGNMÖNSTER

OBS! Av trycktekniska skäl kan färgerna i dekoröversikten avvika något från den verkliga produkten



OBS! Observera att Black Flower inte har ett upprepat mönster!

0901 Matt with glossy pattern

Black Flower

#fibo-blackflower #fibopanel



K00




4760 Gemstone

Black Stone

#fibo-blackstone #fibopanel
Fog 1,8 mm vit



KM3005




1066 Cement

Black

#fibo-black #fibopanel
Fog 1,8 mm grå



KM99



2124 High gloss

New York Black

#fibo-newyorkblack #fibopanel
Fog 1,8 mm grå



KM99



4054 High gloss

Milano Antrasite

#fibo-milanoantrasite #fibopanel
Fog 3,5 mm grå



K03



2101 High gloss

Red

#fibo-red #fibopanel
Fog 3,5 mm grå



K03



3091 High gloss

Denver White

#fibo-denverwhite #fibopanel
Fog 3,5 mm grå



K40




3091 High gloss

Denver White

#fibo-denverwhite #fibopanel
Fog 3,5 mm grå



K03



1091 Silk

Rhodos White

#fibo-rhodoswhite #fibopanel
Fog 1,8 mm vit



KM0303



2204 Silk

Cracked Cement

#fibo-crackedcement #fibopanel



K00



8056 Stone

Lentini Dark

#fibo-lentini-dark #fibopanel



K00



8053 Stone

Lentini Grey

#fibo-lentinigrey #fibopanel



K00

KITCHEN BOARD DESIGNMÖNSTER



5342 Extra matt

Sahara

#fibo-sahara #fibopanel
Fog 1,8 mm grå



KM25



4746 Stone

Grey Sahara

#fibo-greysahara #fibopanel
Fog 1,8 mm vit



KM3010



4091 Slate

White Slate

#fibo-whiteslate #fibopanel
Fresing 1,8 mm grå



KM99



2898 Rustic

Shabby Chic

#fibo-shabbychic #fibopanel



K00



0194 Extra matt

Marina Grey Oak

#fibo-marinagreyoak #fibopanel
Fog 1,8mm vit



KM6015

Alla Kitchen Board dekorer finns också i full höjd 2400 mm



METALLDEKOR:

NB! Metalldekorerna innehåller små mängder av aluminium, de rekommenderas därför inte för användning bakom en spis, eftersom det kan skada ytan.

*** nettostorlek BxH 560x580 mm

** nettostorlek BxH 580x580 mm.



OBS! Observera att Pennello inte har ett upprepat mönster!

2800 Aluminium

Pennello

#fibo-pennello #fibopanel



K00



441 Aluminium

Børstet Aluminium

#fibo-børstetaluminium #fibopanel



K00



OBS! Observera att Rivet Flora inte har ett upprepat mönster!

2346 Aluminium

Rivet Flora

#fibo-rivetflora #fibopanel



K00

Kitchen Board levereras i paket om 2 skivor. Skivorna har ett nettomått på 600x580 mm. Alla dekorer kan fås i 2400 mm höjd. Monteringsanvisning medföljer i paketet. Mönstret på metalldekorerna är ej mönsterspasset.

OBS! Av trycktekniska skäl kan färgerna i dekoröversikten avvika något från den verkliga produkten. KM= fogbredd 1,8 mm. K= fogbredd 3,5 mm.






4091 SL White Slate KM99
Benk 855 BT Oppdal

Brandklass Fibo Kitchen Board: D-s1.d0 – (likvärdigt In2) - = Brännbara material.

Klassificeringsstandard: EN 13 501-1.

NB! Metalldekorerna innehåller små mängder av aluminium, de rekommenderas därför inte för användning bakom en spis, eftersom det kan skada ytan.

TILBEHÖR:

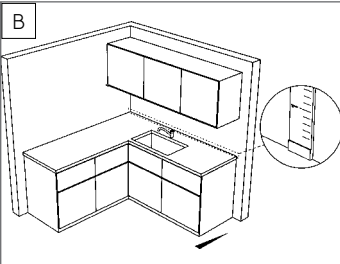
MONTERINGSSKRUV	BOTTENLIST	INVÄNDIG HÖRNLIST	L-PROFIL
			
40stk + 1bits 3,0 x 20 mm	Levereras i längder 2400 mm	Levereras i längder 580 mm och 2400 mm	Levereras i längder 580 mm och 2400 mm

MONTERING

A

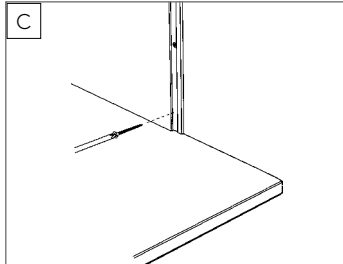
Mät ytan och justera skivorna i höjd och sidled i förhållande till överskåp och ytans bredd.
Där skivorna skall monteras direkt på kakel limmas de med Fibo-Seal efter noggrann rengöring av kaklet!

B



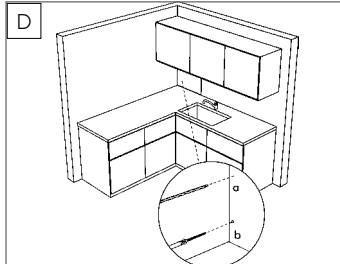
Beräkna ett avstånd på 2-3 mm upp från bänkskiva.

C



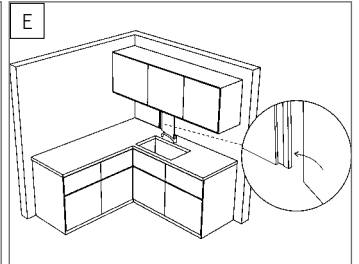
Skivorna fästs med skruv i ett uppmärkt spår.

D



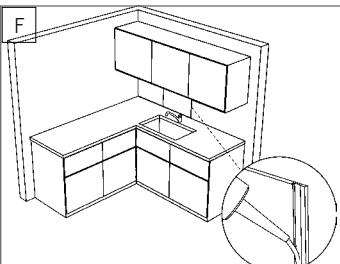
Den första skivan skruvas i kanten på skivan. Det bör förborras genom laminaten för att undgå att skada skivan.

E



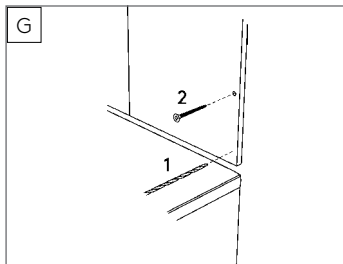
Skivorna klickas ihop med varandra på plats.

F



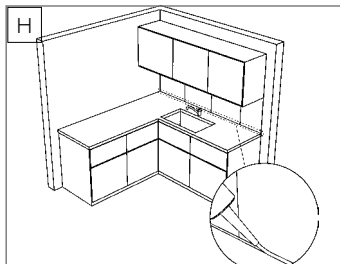
Det rekommenderas att använda fogmassa i skarvarna närmast blandaren.

G



Sista skivan skruvas fast. Skruven täcks med L-profil. Förborring och försänkning rekommenderas.

H



Skivorna fogas ned mot bänkskivan. Det rekommenderas maskeringstejp både på skiva och också bänk för bästa resultat.



Kom ihåg rätt tillbehör för rätt och enkel montering.



INSPIRERAD?

Vi hoppas att du fått en insikt om vilka möjligheter Kitchen Board ger dig.
Det är bara att släppa lös din fantasi och möjligheterna

Design går inte ut över kvalitet. Det behöver inte vara kostsamt att förnya ditt kök. Vårt breda urval av färger och mönster ger dig en unik möjlighet till att skapa ditt drömkök.





Alltid precision.

Alltid kvalitet.

Alltid miljövänligt.

Fibo

The logo for Fibo AS, featuring the word "Fibo" in a bold, blue, sans-serif font. The letter "i" is stylized with a red square above it.

Fibo AS
Industrivn 2, N- 4580 Lyngdal
Tlf.: 38 34 33 00
Fax.: 38 34 33 11
www.fibo.se
E-post: info@fibosystem.com